

# Grippe mit Queranker (SP)

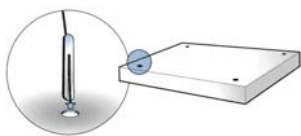
Diese Endung wurde für Hohlrumbefestigungen, Trapezblechprofile, Beleuchtungszubehör und Beleuchtungskörper konzipiert.

## VORTEILE

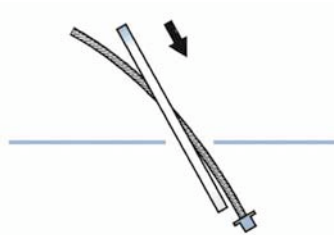
- Eine einfache, schnelle und raffinierte Befestigungsmethode
- Ideal für Hohlrumbefestigungen, Trapezblechprofile, Beleuchtungszubehör und anderen Strukturen
- Kein weiteres Zubehör nötig
- Jede Größe ist für einen spezifischen Lochdurchmesser konzipiert



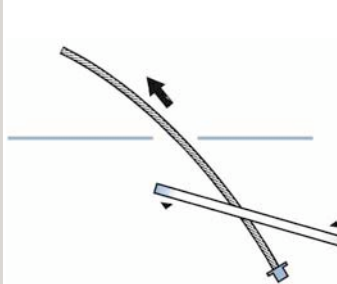
## MONTAGE



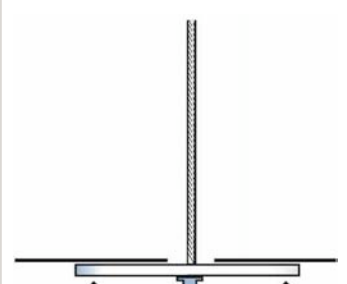
1. Bringen Sie den Queranker in vertikale Position



2. Führen Sie den Queranker mit dem Kabel durch die Öffnung



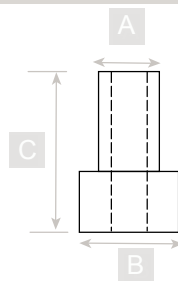
3. Stellen Sie sicher, dass der Queranker und der Endbolzen am Anschlag sind.



4. Ziehen Sie am Seil, um den Queranker in Position zu bringen

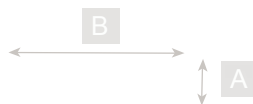
## ANGABEN ZUM ENDBOLZEN

| Größe | A<br>mm | B<br>mm | C<br>mm |
|-------|---------|---------|---------|
| Nr.1  | 4,2     | 5,7     | 12      |
| Nr.2  | 6,2     | 7,7     | 12      |
| Nr.3  | 6,2     | 9,7     | 18      |



## ANGABEN ZUM QUERANKER (Plättchen)

| Größe | A<br>mm | B<br>mm |
|-------|---------|---------|
| Nr.1  | 5,7     | 40      |
| Nr.2  | 7,8     | 40      |
| Nr.3  | 9,6     | 40      |



## Wichtige Hinweise

1. Baustoffe und Bautechniken sind je nach Standort unterschiedlich. Falls der Verdacht besteht, dass der Untergrund für eine angemessene Befestigung nicht ausreichend fest ist, kontaktieren Sie bitte Grippe GmbH. Die Verantwortung für die Einschätzung der Qualität der Grundmaterialien liegt beim Monteur und nicht bei der Grippe GmbH.
2. Die angegebenen Informationen und Empfehlungen wurden zum Zeitpunkt der Redaktion als richtig erachtet. Die Daten sind Laboruntersuchungen entnommen, die mit unterschiedlichen Bedingungen und unter Expertenaufsicht durchgeführt wurden. Es liegt in der Verantwortung des Benutzers, diese Daten unter Berücksichtigung der örtlichen Gegebenheiten und der beabsichtigten Anwendung des jeweiligen Produkts einzusetzen.
3. Obwohl Ihnen die Grippe GmbH allgemeine Hinweise u. Ratschläge bietet, bringt die Art der Produkte von Grippe mit sich, dass die Verantwortung der Wahl des richtigen Produkts für einen bestimmten Einsatz letztlich beim Kunden liegen muss.
4. Alle Produkte müssen gemäß den von Grippe GmbH veröffentlichten Anweisungen und Herstellerempfehlungen eingesetzt und behandelt werden.
5. Grippe verfolgt eine Politik fortlaufender Weiterentwicklung und Innovation. Daher behalten wir uns das Recht vor, bestimmte Angaben ohne Vorankündigung zu ändern.